

## Ata extraordinária do Conselho de Administração

Aos vinte nove dias do mês de março de dois mil e dezoito na sede da Instituição, tendo o Conselho Fiscal já avaliado e dado o parecer das contas da gerência do ano dois mil e dezassete, o Conselho de Administração da Fundação Irene Rolo, aprova as mesmas que juntamente com o relatório de atividades, enviará ao Centro Regional da Segurança Social de Faro.

O Presidente:

*João Maximiano*

A Secretária:

*Cláudia Isabel Brito*


A Tesoureira:

*Cláudia Isabel Brito*

Declaração de responsabilidade

No âmbito do processo de Prestação de Contas da Gerência do período de 01 de janeiro de 2017 a 31 de dezembro de 2017, declaramos, sob compromisso de honra, enquanto titulares responsáveis pela elaboração, aprovação e remessa das contas da Fundação Irene Rolo ao órgão competente para a verificação da sua legalidade que, de acordo com o estabelecido pelo n.º 2, do Artigo 14º-A, do Decreto-Lei n.º 172-A/2014, 14 novembro, as contas relativas ao exercício de 2017, foram publicitadas no sítio institucional eletrónico desta Instituição, [www.fir.pt](http://www.fir.pt), em 26-06-2018.

Os órgãos de administração:

  
Irene Rolo  
Ulisses Esteves  
Alice M. M. Baird

Fundação Irene Rolo  
BALANÇO EM 31 DE DEZEMBRO DE 2017

Contribuinte: 501426892  
Moeda: (Valores em Euros)

RÚBRICAS	NOTAS	DATAS	
		31 DEZ 2017	31 DEZ 2016
<b>ACTIVO</b>			
Activo não corrente			
Activos fixos tangíveis		1.980.722,26	2.043.871,80
Bens do património histórico e artístico e cultural		0,00	0,00
Propriedades de investimento		528.765,52	537.778,58
Activos intangíveis		15.877,68	15.877,68
Investimentos financeiros		2.823,74	2.092,61
Fundadores/beneméritos/patrocinadores/doadores/associados/membros		0,00	0,00
		<b>2.528.189,20</b>	<b>2.599.620,67</b>
Activo corrente			
Inventários		2.365,80	2.708,81
Clientes		40.166,10	25.163,19
Adiantamentos a fornecedores		893,20	539,43
Estado e outros entes públicos		0,00	5.267,83
Fundadores/beneméritos/patrocinadores/doadores/associados/membros		0,00	0,00
Outras contas a receber		77.557,67	16.506,67
Diferimentos		0,00	858,56
Outros activos financeiros		0,00	0,00
Caixa e depósitos bancários		154.382,29	295.323,82
		<b>275.365,06</b>	<b>346.368,31</b>
<b>Total do activo</b>		<b>2.803.554,26</b>	<b>2.945.988,98</b>
<b>FUNDOS PATRIMONIAIS E PASSIVO</b>			
Fundos patrimoniais			
Fundos		281.557,86	281.557,86
Excedentes técnicos		0,00	0,00
Reservas		438.854,13	438.854,13
Resultados transitados		1.087.046,71	1.178.900,09
Excedentes de revalorização		283.525,30	283.525,30
Outras variações nos fundos patrimoniais		670.285,97	704.656,01
		<b>2.761.269,97</b>	<b>2.887.493,39</b>
Resultado líquido do período		-112.501,48	-91.853,38
<b>Total do fundo de capital</b>		<b>2.648.768,49</b>	<b>2.795.640,01</b>
Passivo			
Passivo não corrente			
Provisões		0,00	0,00
Provisões específicas		0,00	0,00
Financiamentos obtidos		0,00	0,00
Outras contas a pagar		0,00	0,00
		<b>0,00</b>	<b>0,00</b>
Passivo corrente			
Fornecedores		17.167,22	18.353,25
Adiantamentos de Clientes		97,93	475,40
Estado e outros entes públicos		26.366,75	29.939,32
Fundadores/beneméritos/patrocinadores/doadores/associados/membros		0,00	0,00
Financiamentos obtidos		0,00	0,00
Diferimentos		0,00	0,00
Outras contas a pagar		111.153,87	101.581,00
Outros passivos financeiros		0,00	0,00
		<b>154.785,77</b>	<b>150.348,97</b>
<b>Total do passivo</b>		<b>154.785,77</b>	<b>150.348,97</b>
<b>Total dos fundos patrimoniais e do passivo</b>		<b>2.803.554,26</b>	<b>2.945.988,98</b>

A Direcção

Responsável






Fundação Irene Rolo  
**DEMONSTRAÇÃO DOS FLUXOS DE CAIXA**  
**PERÍODO FINDO EM 31 DE DEZEMBRO DE 2017**


Moeda: (Valores em Euros)

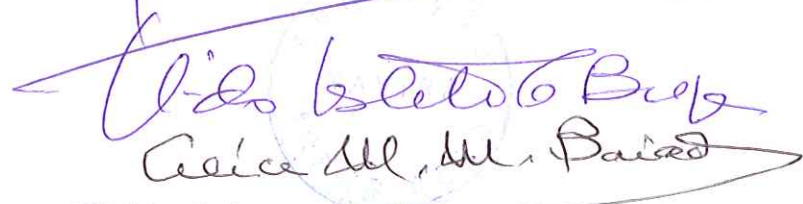
RÚBRICAS	NOTAS	DATAS	
		2017	2016
<b>Fluxos de caixa das actividades operacionais - método directo</b>			
Recebimentos de Clientes e Utentes		197.867,88	178.409,31
Pagamentos de subsídios		0,00	0,00
Pagamentos de apoios		0,00	0,00
Pagamentos de bolsas		182.922,00	166.859,00
Pagamentos a fornecedores		200.822,09	252.810,70
Pagamentos ao pessoal		731.491,48	769.364,74
Caixa gerada pelas operações		-917.367,69	-1.010.625,13
Pagamento/recebimento do imposto sobre o rendimento		0,00	0,00
Outros recebimentos/pagamentos		789.435,76	1.123.404,10
Fluxos de caixa das actividades operacionais (1)		-127.931,93	112.778,97
<b>Fluxos de caixa das actividades de investimento</b>			
<b>Pagamentos respeitantes a:</b>			
Activos fixos tangíveis		12.805,51	4.675,00
Activos intangíveis		0,00	0,00
Investimentos financeiros		0,00	0,00
Outros activos		0,00	0,00
<b>Recebimentos provenientes de:</b>			
Activos fixos tangíveis		0,00	0,00
Activos intangíveis		0,00	0,00
Investimentos financeiros		0,00	0,00
Outros activos		0,00	0,00
Subsídios ao investimento		0,00	0,00
Juros e rendimentos similares		70,07	354,16
Dividendos		0,00	0,00
Fluxos de caixa das actividades de investimento (2)		-12.735,44	-4.320,84
<b>Fluxos de caixa das actividades de financiamento</b>			
<b>Recebimentos provenientes de:</b>			
Financiamentos obtidos		0,00	0,00
Realização de fundos		0,00	0,00
Cobertura de prejuízos		0,00	0,00
Doações		0,00	0,00
Outras operações de financiamentos		0,00	0,00
<b>Pagamentos respeitantes a:</b>			
Financiamentos obtidos		0,00	0,00
Juros e gastos similares		274,16	746,30
Dividendos		0,00	0,00
Redução de fundos		0,00	0,00
Outras operações de financiamento		0,00	0,00
Fluxos de caixa das actividades de financiamento (3)		-274,16	-746,30
Variação de caixa e seus equivalentes (1+2+3)		-140.941,53	107.711,83
Efeito das diferenças de câmbio		0,00	0,00
Caixa e seus equivalentes no início do período		295.323,82	187.611,99
Caixa e seus equivalentes no fim do período		154.382,29	295.323,82

A Direcção

O Responsável





  
 Caixa de M. M. Baird